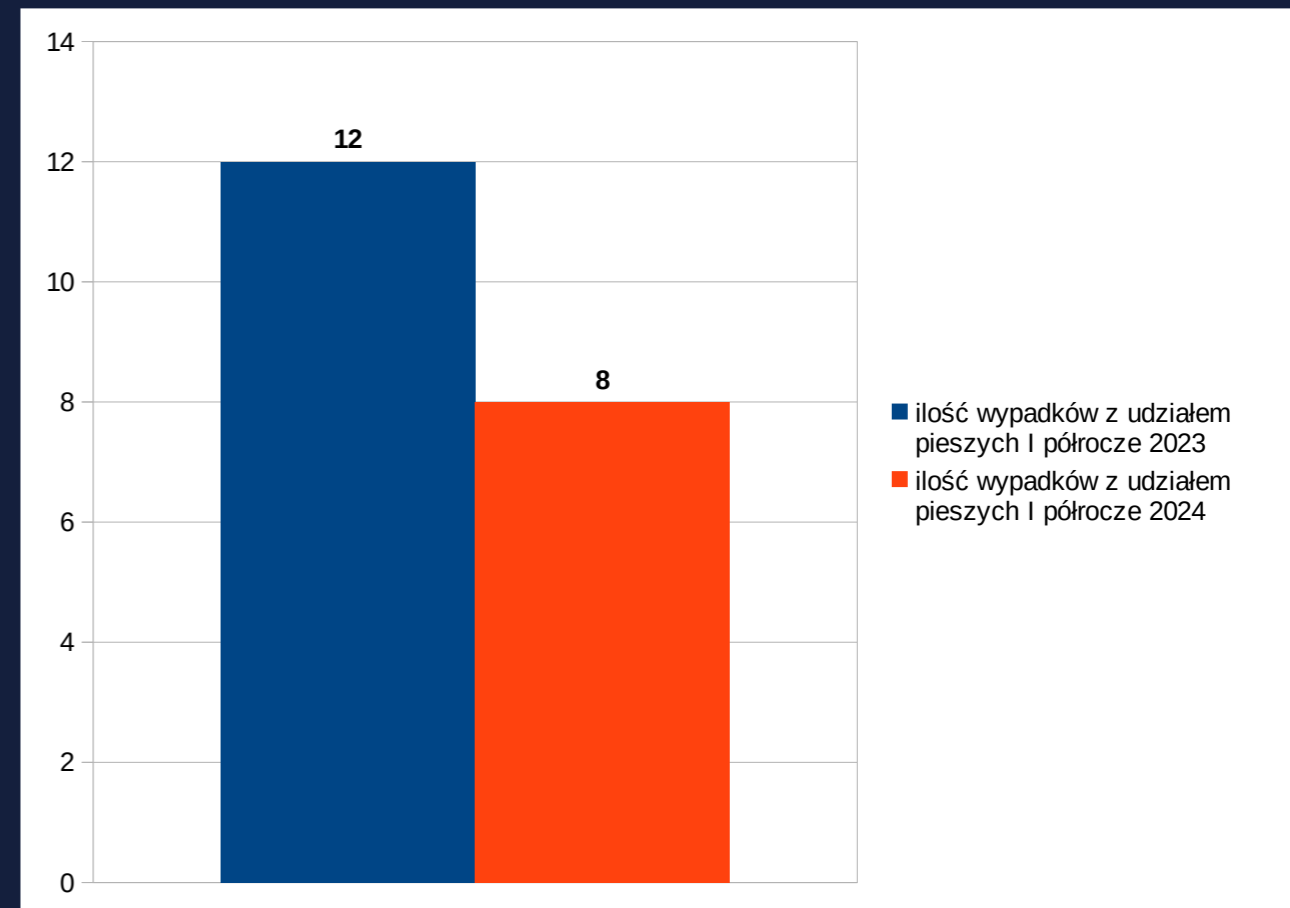
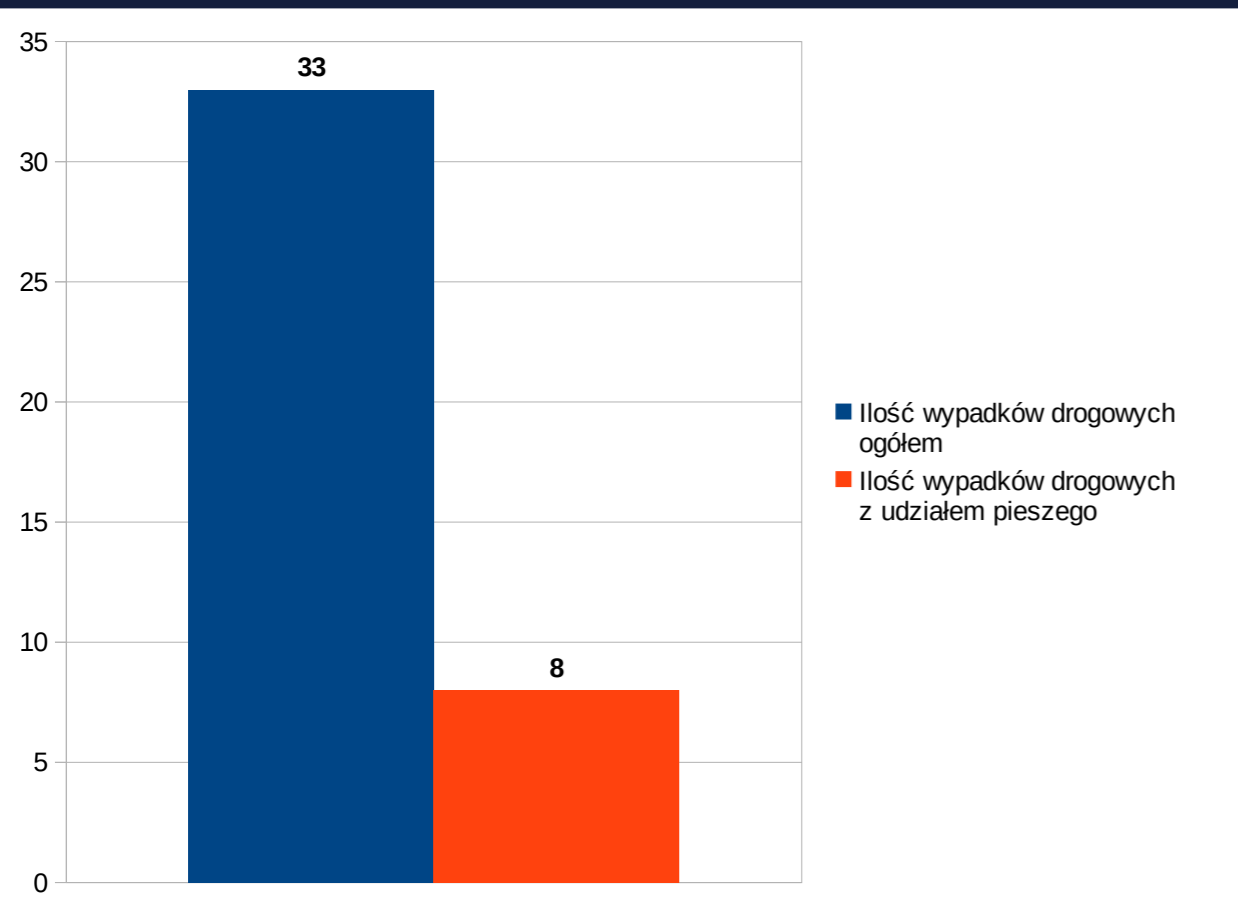




**Wydział Ruchu Drogowego Komendy Miejskiej Policji  
w Sosnowcu.**

**Stan bezpieczeństwa w ruchu drogowym na terenie  
miasta Sosnowiec w I półroczu 2024r.  
ze szczególnym uwzględnieniem pieszych,  
rowerzystów, motocyklistów oraz osób  
poruszających się na hulajnogach elektrycznych  
w odniesieniu do efektywności funkcjonariuszy  
Wydziału Ruchu Drogowego Komendy Miejskiej  
Policji w Sosnowcu.**

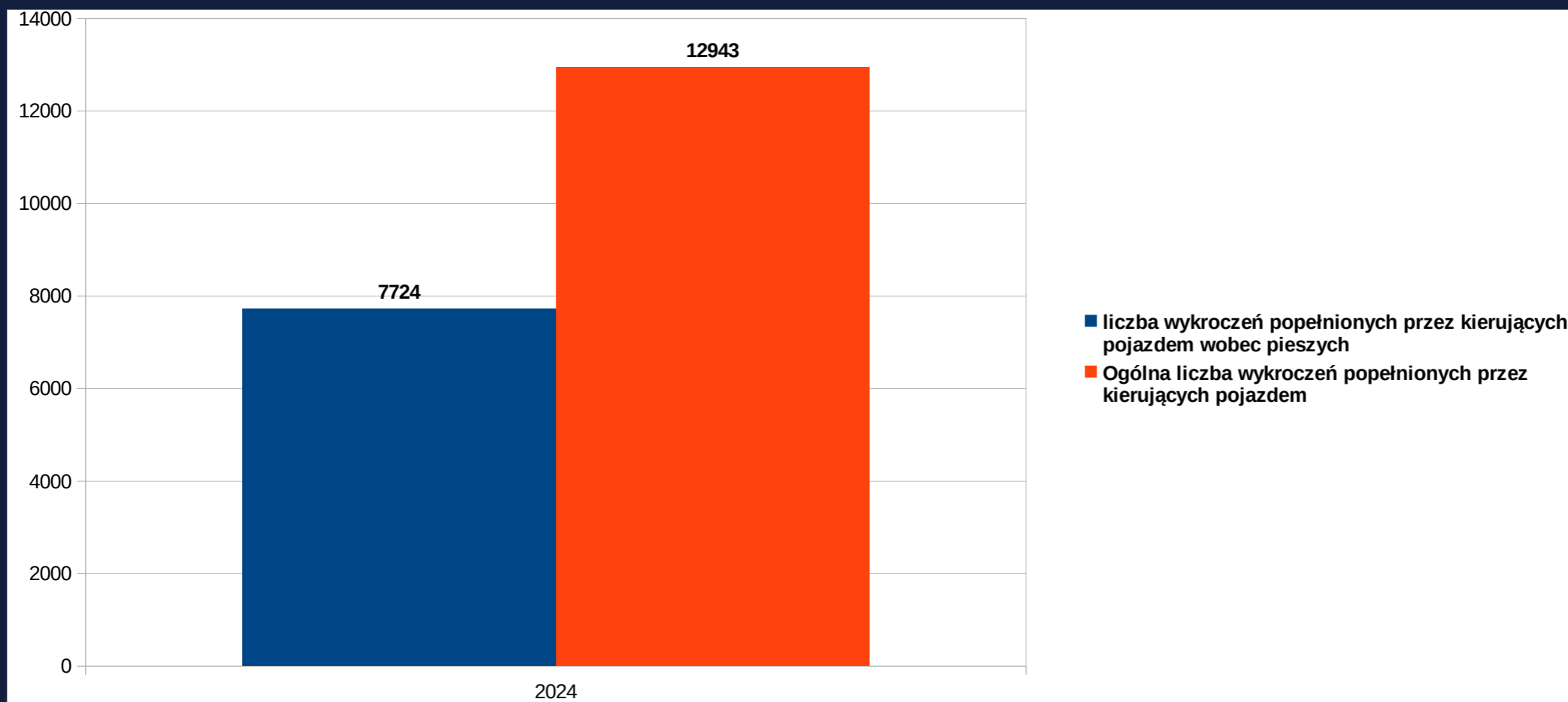
## Bezpieczeństwo pieszych 2024r.



**Procentowy udział liczby wypadków drogowych z udziałem pieszych do ogólnej liczby wypadków drogowych za okres styczeń – czerwiec 2024r. wynosi 23,24%.**

**W I półroczu 2024 doszło do 8 wypadków drogowych z udziałem pieszego tj. o 4 wypadki mniej niż w I półroczu 2023r.**

## Bezpieczeństwo pieszych 2024r.



**W I półroczu 2024 roku funkcjonariusze Wydziału Ruchu Drogowego ujawnili 7724 wykroczeń popełnionych przez kierujących pojazdem wobec pieszego uczestnika ruchu drogowego w odniesieniu do ogólnej liczby ujawnionych wykroczeń popełnionych przez kierujących pojazdem, która wynosiła 12943.**

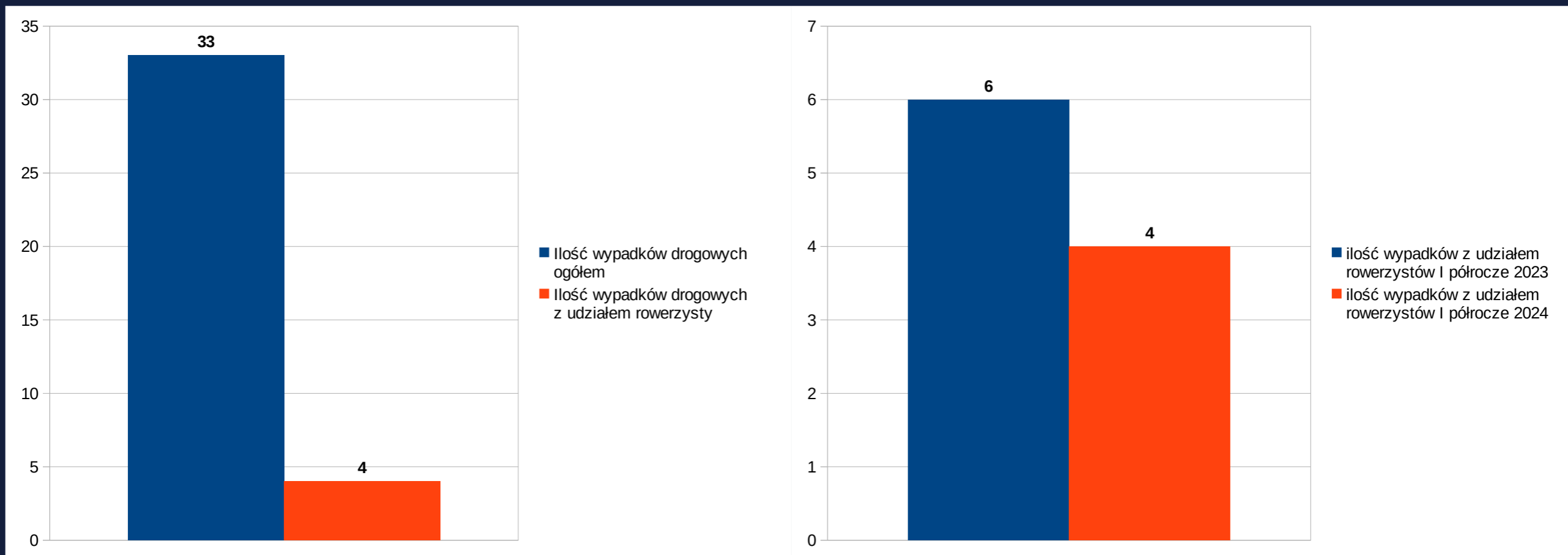
# Wybrane kategorie wykroczeń popełnionych przez kierujących względem pieszych.

kategorie	2023	2024	RÓŻNICA
Naruszenie pierwszeństwa na przejściu dla pieszych/ wchodzącemu na przejście dla pieszych	57	95	+38
Naruszenie pierwszeństwa przy skręcaniu w drogę poprzeczną	122	111	-11
Wyprzedzanie na przejściu dla pieszych lub bezpośrednio przed nimi	149	207	+58
Ominięcie pojazdu przed przejściem dla pieszych	7	8	+1
Naruszenie pierwszeństwa w innych okolicznościach	394	314	-80
<b>OGÓŁEM</b>	<b>729</b>	<b>735</b>	<b>+6</b>

**Wykaz ulic, na których doszło do wypadku drogowego z udziałem pieszego na terenie miasta Sosnowiec w 2024 roku.**

<b>ULICA</b>	<b>ILOŚĆ WYPADKÓW</b>
<b>MIRECKIEGO</b>	<b>1</b>
<b>BACZYŃSKIEGO</b>	<b>1</b>
<b>GROTA ROWECKIEGO</b>	<b>1</b>
<b>MIKOŁAJCZYKA</b>	<b>1</b>
<b>TRAUGUTTA</b>	<b>1</b>
<b>STASZICA</b>	<b>1</b>
<b>BĘDZIŃSKA</b>	<b>1</b>
<b>KOMUNY PARYSKIEJ</b>	<b>1</b>

## Bezpieczeństwo rowerzystów 2024r.



**Procentowy udział liczby wypadków drogowych z udziałem rowerzystów do ogólnej liczby wypadków drogowych za okres styczeń – czerwiec 2024r. Wynosi 12,12%.**

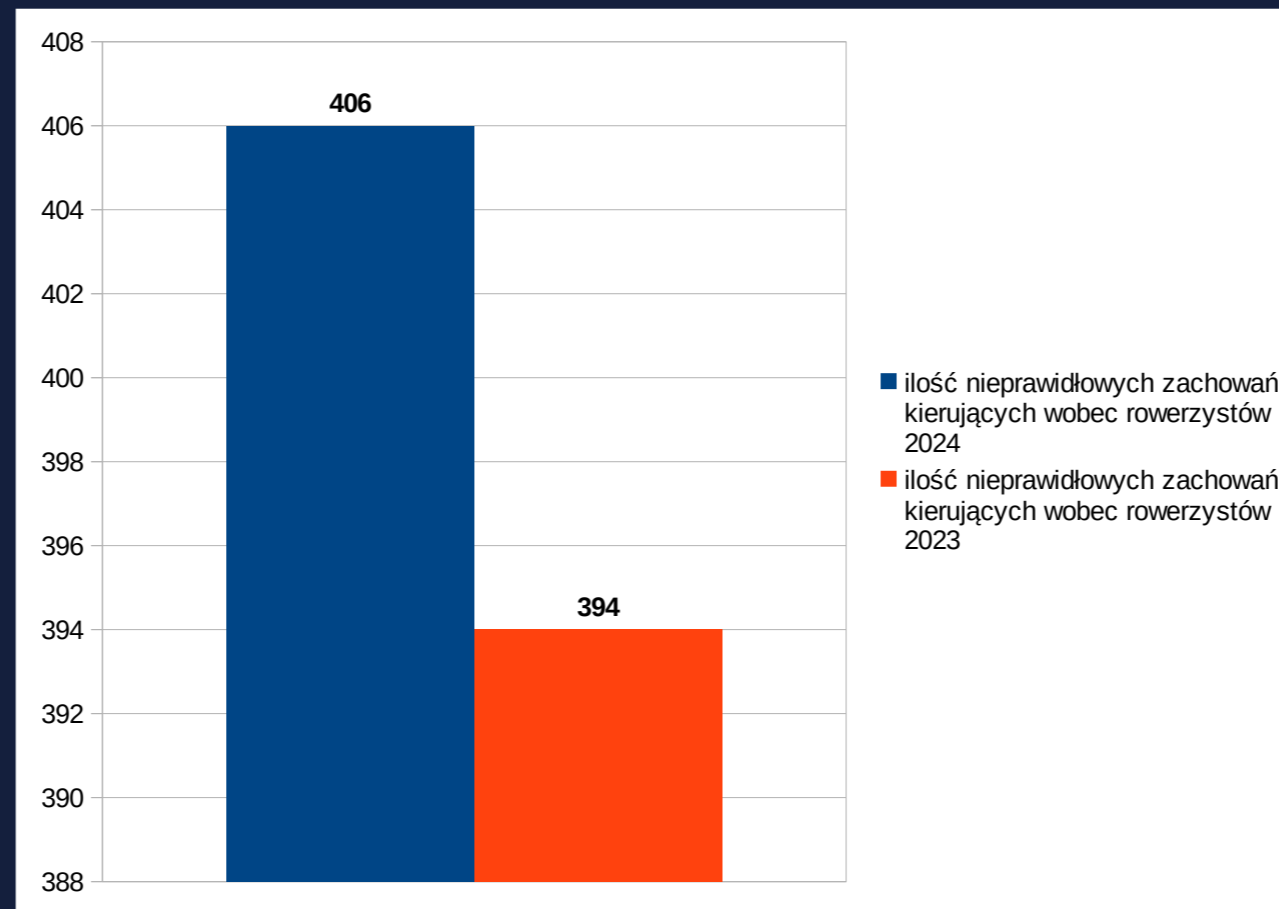
**W I półroczu 2024 doszło do 4 wypadków drogowych z udziałem rowerzysty tj. o 2 wypadki mniej niż w analogicznym okresie 2023r.**

**W I półroczu 2024 policjanci WRD KMP Sosnowiec skontrolowali 224 rowerzystów, którzy popełnili 150 wykroczeń. Porównując do roku 2023 zanotowano wzrost ujawnienia wykroczeń popełnionych przez rowerzystów.**

Liczba kontroli rowerzystów		Ujawnione wykroczenia	
2023	2024	2023	2024
172	224	137	150



## Nieprawidłowe zachowanie kierujących wobec rowerzystów 2024r.

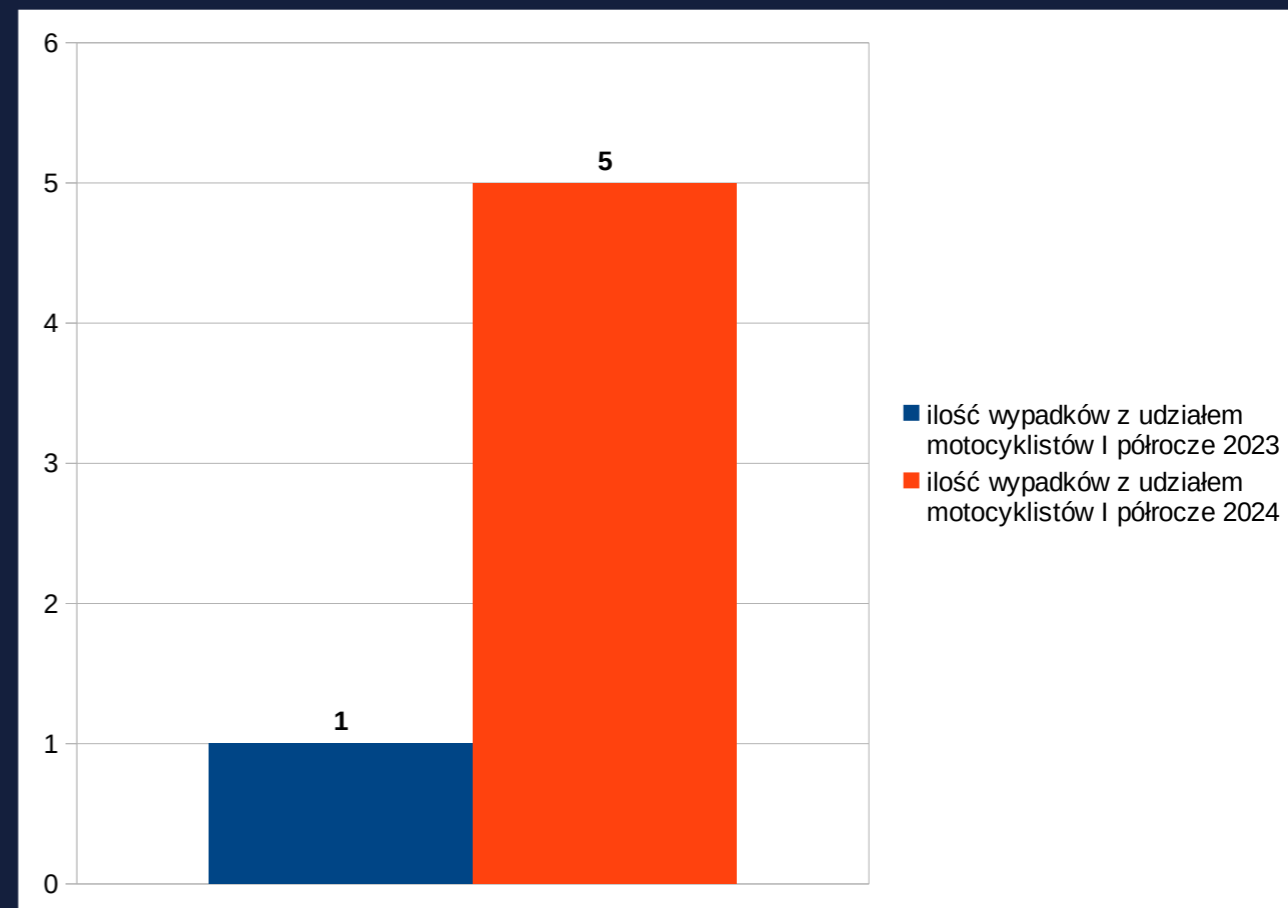
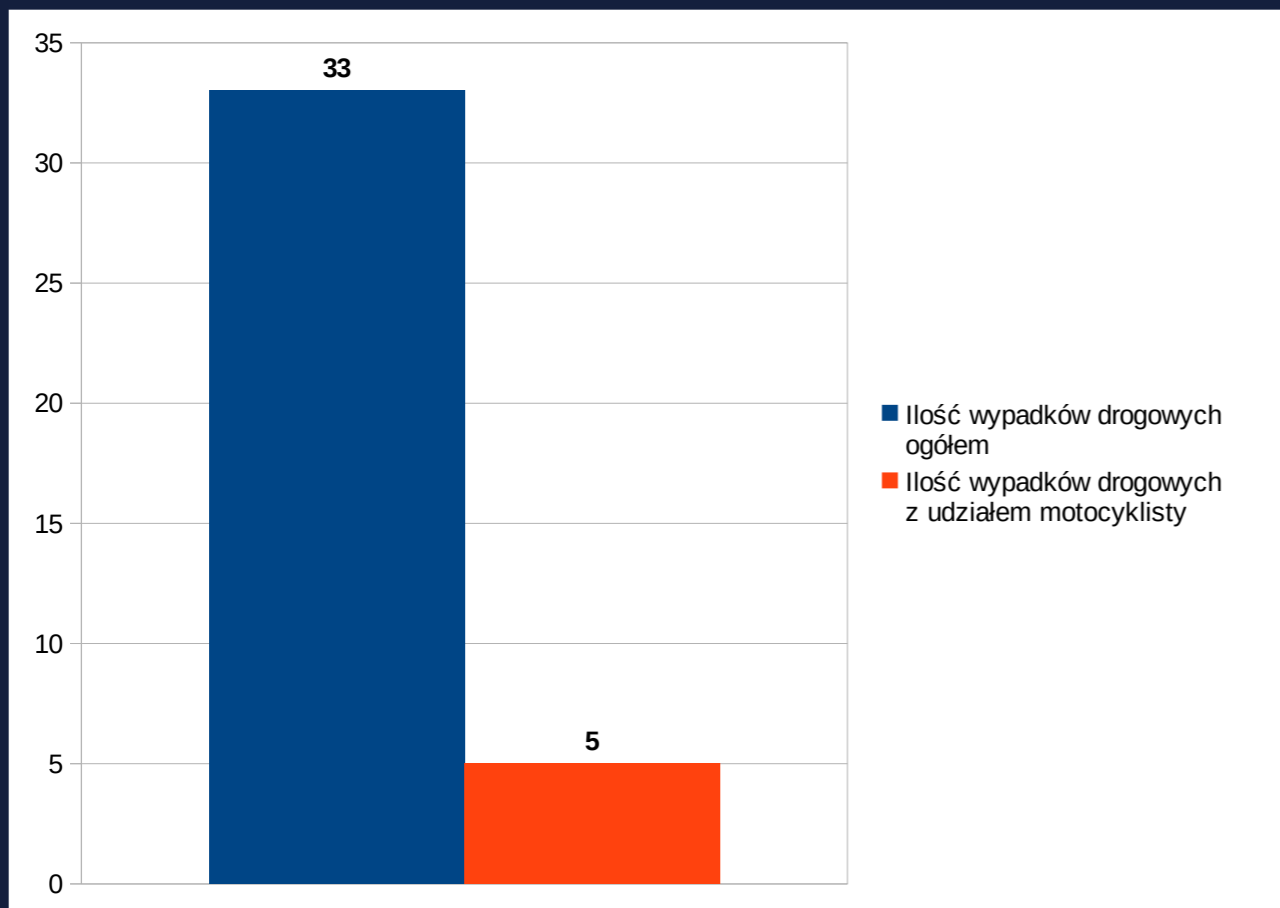


**W I półroczu 2024 roku funkcjonariusze Wydziału Ruchu Drogowego Komendy Miejskiej Policji w Sosnowcu ujawnili 406 wykroczeń popełnionych przez kierujących zakwalifikowanych jako nieprawidłowe zachowanie wobec rowerzystów.**

**Wykaz ulic, na których doszło do wypadku drogowego z udziałem rowerzysty na terenie miasta Sosnowiec w 2024 roku.**

<b>ULICA</b>	<b>ILOŚĆ WYPADKÓW</b>
<b>BRACI MIEROSZEWSKICH</b>	<b>1</b>
<b>WOJSKA POLSKIEGO</b>	<b>1</b>
<b>TEATRALNA</b>	<b>1</b>
<b>MIRECKIEGO</b>	<b>1</b>

## Bezpieczeństwo motocyklistów 2024r.



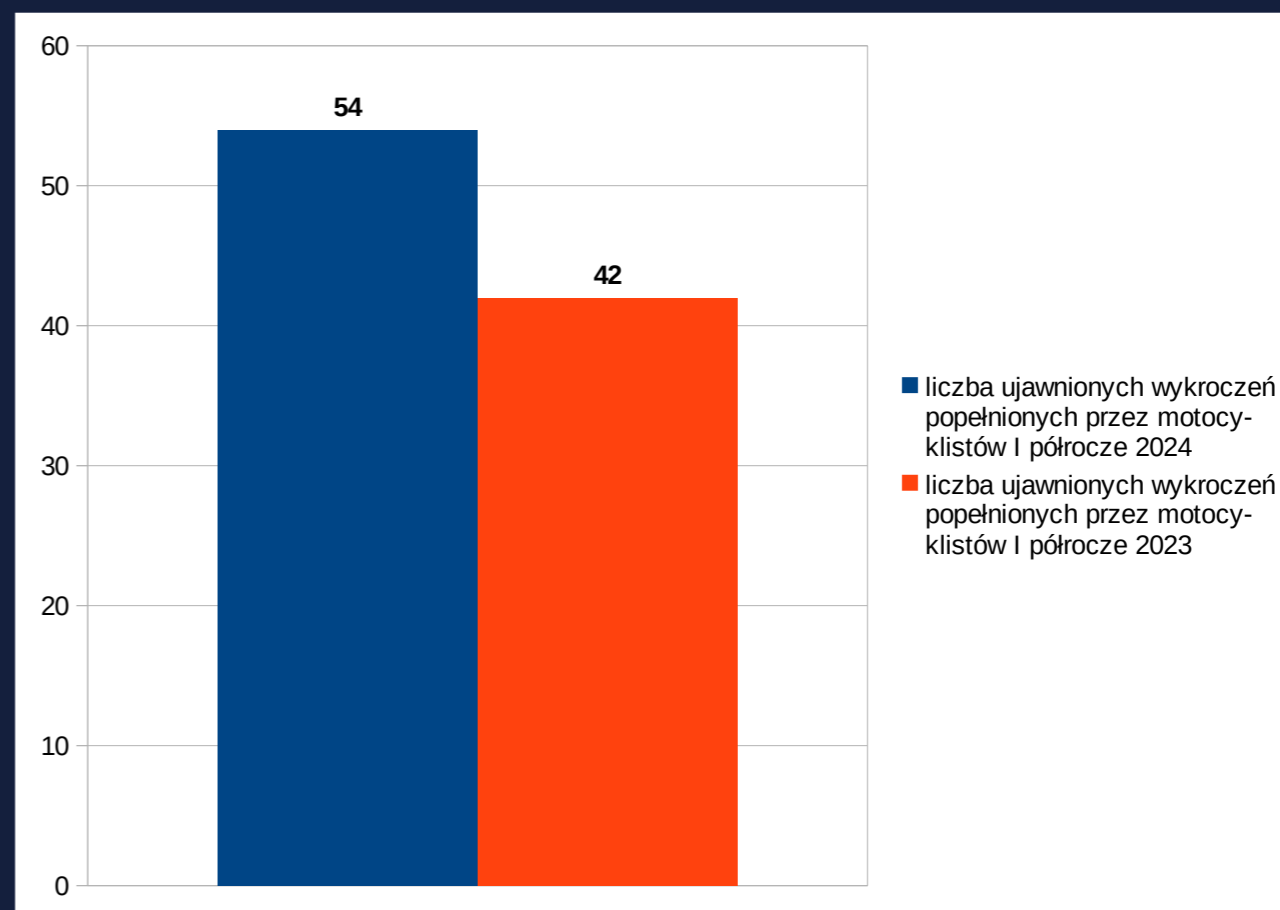
**Procentowy udział liczby wypadków drogowych z udziałem motocyklistów do ogólnej liczby wypadków drogowych za okres styczeń – czerwiec 2024r. wynosi 15,15%.**

**W I półroczu 2024 doszło do 5 wypadków drogowych z udziałem rowerzysty tj. o 4 wypadki więcej niż w analogicznym okresie 2023r.**

**W I półroczu 2024 roku funkcjonariusze Wydziału Ruchu Drogowego Komendy Miejskiej Policji w Sosnowcu skontrolowali 769 kierujących motocyklem, którzy popełnili 54 wykroczenia.**

**Porównując do poprzednich lat zanotowano wzrost liczby kontroli kierujących motocyklami.**

Liczba kontroli motocyklistów			
2021	2022	2023	2024
156	615	664	769



**Wykaz ulic, na których doszło do wypadku drogowego z udziałem motocyklisty na terenie miasta Sosnowiec w 2023 roku.**

<b>ULICA</b>	<b>ILOŚĆ WYPADKÓW</b>
Sucha/ Lwowska	1
Wileńska	1
Maczkowska	1
S86	1
Grota Roweckiego/ Okólna	1

**W I półroczu 2024 roku funkcjonariusze Wydziału Ruchu Drogowego w Sosnowcu skontrolowali 11 kierujących poruszających się hulajnogami elektrycznymi oraz dwóch kierujących poruszających się za pomocą urządzenia transportu osobistego.**

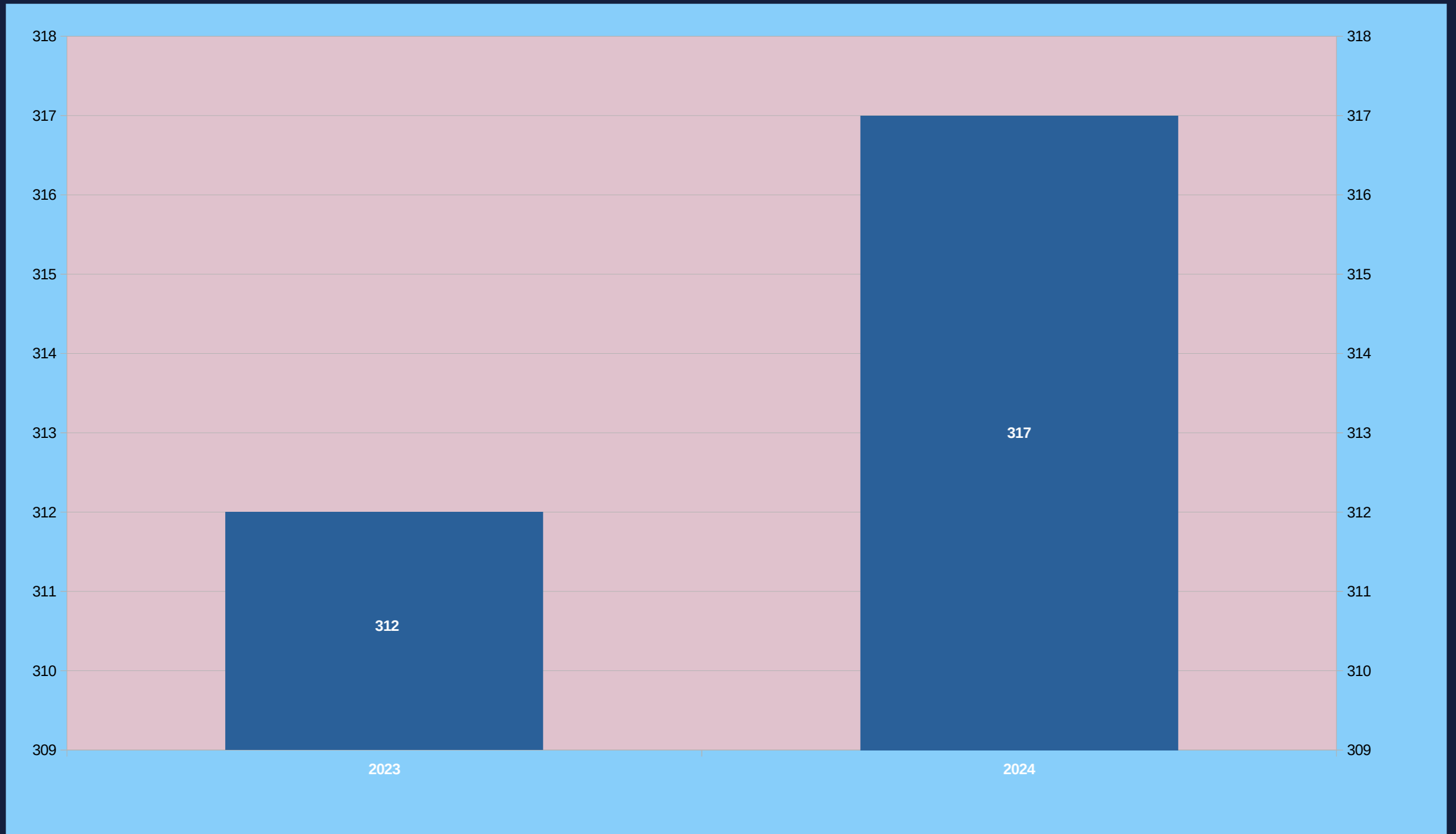
**Zanotowano 4 zdarzenia drogowe z udziałem użytkowników hulajnóg elektrycznych ( 1 wypadek drogowy i 3 kolizje)**

**Wykaz ulic, na których doszło do zdarzenia drogowego z udziałem kierującego hulajnogą elektryczną na terenie miasta Sosnowiec w 2024 roku.**

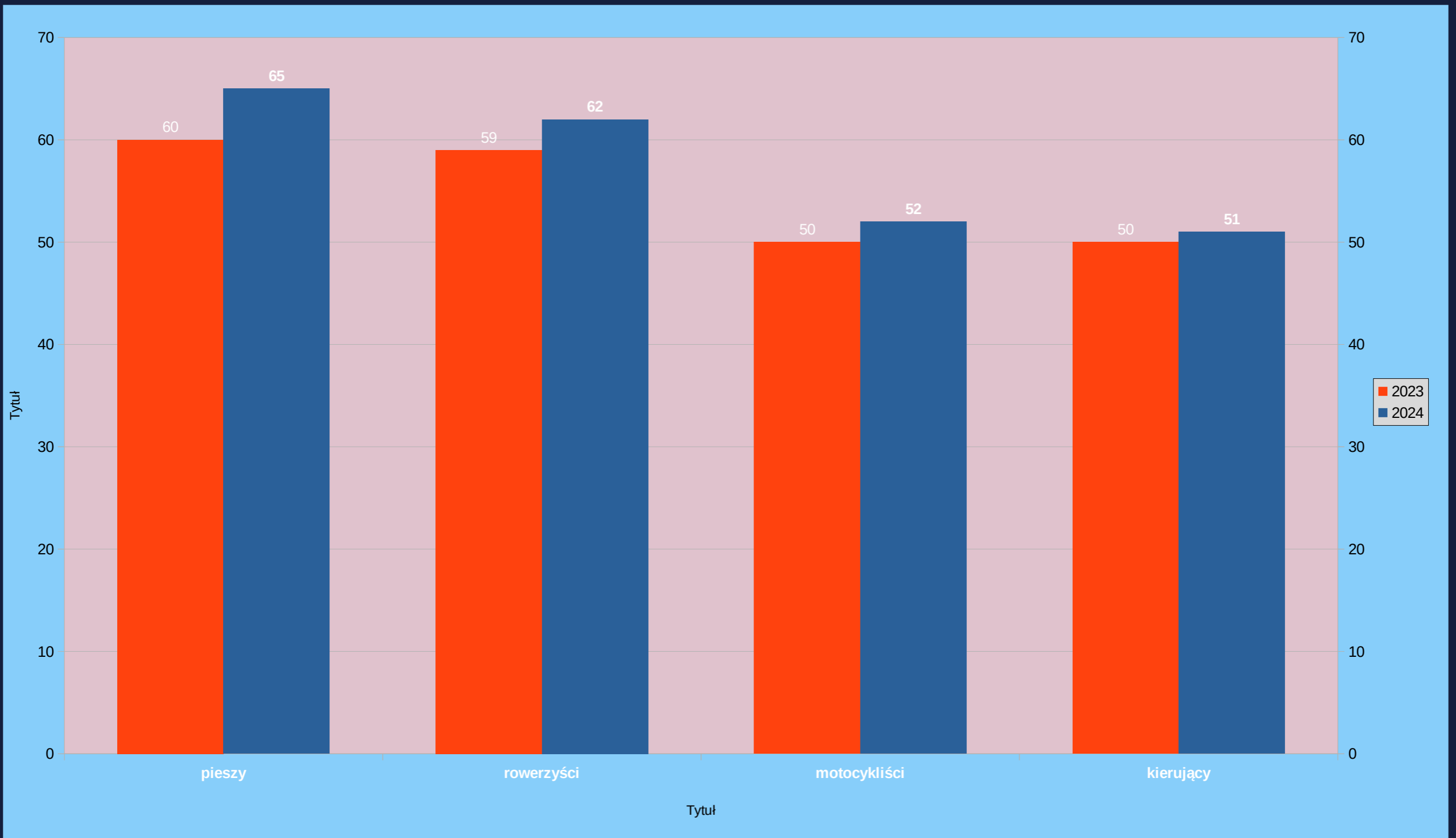
<b>ULICA</b>	<b>Ilość kolizji</b>
<b>Armii Krajowej</b>	<b>1</b>
<b>Narutowicza/ Andersa</b>	<b>1</b>
<b>3 maja</b>	<b>1</b>
<b>Kombajnistów</b>	<b>1</b>

**Wypadek drogowy z udziałem kierującego hulajnogą elektryczną zaistniał na przejeździe dla rowerzystów na skrzyżowaniu ulic Narutowicza, Andersa z winy kierującego pojazdem osobowym.**

# Ilość wystąpień sporządzonych przez funkcjonariuszy Wydziału Ruchu Drogowego Komendy Miejskiej Policji w Sosnowcu do zarządcy drogi na rzecz poprawy bezpieczeństwa w ruchu drogowym



# Działalność profilaktyczna względem pieszych, rowerzystów, motocyklistów i kierujących pojazdami.





**Wydział Ruchu Drogowego Komendy Miejskiej Policji w Sosnowcu w ramach wojewódzkiego programu działań Policji na rzecz poprawy bezpieczeństwa pieszych, rowerzystów i motocyklistów w latach 2024-2026 w dalszym ciągu prowadzi działania mające na celu skuteczną eliminację wykroczeń oraz przestępstw popełnianych przez uczestników ruchu drogowego, co niewątpliwie będzie miało wpływ na zmniejszenie zagrożenia bezpieczeństwa na terenie miasta Sosnowca.**



**Dziękuję za uwagę.**